



ПРОФЕССИОНАЛЬНЫЙ СОЮЗ РАБОТНИКОВ АГРОПРОМЫШЛЕННОГО КОМПЛЕКСА
РОССИЙСКОЙ ФЕДЕРАЦИИ

ПРЕЗИДИУМ
ПОСТАНОВЛЕНИЕ

20.04.2016 г.

г. Москва

№ 3-4

О сводной статистической отчетности по профсоюзному членству и профсоюзным органам за 2015 год

Обсудив информацию о сводной статистической отчетности по профсоюзному членству и профсоюзным органам за 2015 год, Президиум Профсоюза отмечает, что Профессиональный союз работников агропромышленного комплекса Российской Федерации объединяет 77 территориальных организаций, а именно 20 республиканских, 9 краевых, 46 областных и 2 городские.

В структуре Профсоюза более 6,5 тыс. первичных и 502 районных, городских профсоюзных организаций.

Среди членов Профсоюза 70,2 процентов – работающие, 25,1 процентов – студенты и учащиеся, 4,7 процентов – неработающие пенсионеры и безработные. Женщины составляют 52,7 процента от общего числа членов Профсоюза, молодежь до 35 лет – 41,5 процентов.

Освобожденными выборными руководителями профсоюзных организаций всех уровней являются 558 человек, членами профсоюзных комитетов, контрольно-ревизионных и других комиссий первичных профсоюзных организаций, цеховых комитетов (профбюро), профгруппорами более 100 тыс. человек.

На 1 января 2016 года общая численность членов Профсоюза составила 776 912 человек, что на 71 248 человек меньше по сравнению с 2014 годом. Уровень профсоюзного членства работающих и учащихся составляет 68,2 процентов, что на 0,5 процента ниже прошлогоднего показателя.

В 2015 году принято в члены Профсоюза около 82 тыс. человек, из них 75,5 процентов - молодежь до 35 лет (на 5 процентов выше показателя прошлого года). Вновь созданы 185 первичных профсоюзных организаций.

Президиум Профсоюза **ПОСТАНОВЛЯЕТ:**

1. Утвердить сводный статистический отчет Профессионального союза работников агропромышленного комплекса Российской Федерации за 2015 год (приложение №1).

2. Пояснительную записку к сводному статистическому отчету по профсоюзному членству и профсоюзным органам за 2015 год принять к сведению (приложение №2).

3. Руководителям республиканских, краевых, областных организаций Профсоюза:

- рассмотреть на заседаниях коллегиальных органов вопрос о состоянии профсоюзного членства, разработать мероприятия по усилению профсоюзного влияния в организациях агропромышленного комплекса;

- провести обучение вновь избранных председателей территориальных и первичных профсоюзных организаций по составлению статистической отчетности;

- повысить информированность членов Профсоюза о деятельности организации и Центрального комитета Профсоюза, используя все возможности местной и профсоюзной печати, региональных СМИ, интернет-ресурсы.

4. Указать председателям Адыгейской, Башкирской, Карельской, Якутской, Ингушской республиканских, Забайкальской, Красноярской, Хабаровской краевых, Астраханской, Иркутской, Калининградской, Кемеровской, Нижегородской, Нижегородской, Новгородской, Омской, Ростовской, Самарской, Тамбовской областных организаций Профсоюза на некачественное представление статистической отчетности и обязать представить в организационный отдел аппарата Профсоюза пояснительные записки к сводным статистическим отчетам до 15 мая 2016 г.

5. Контроль за исполнением постановления возложить на заведующую организационным отделом аппарата Профсоюза Шорохову Д.О.

Председатель Профсоюза



Н.Н.Агапова

**СВОДНЫЙ СТАТИСТИЧЕСКИЙ ОТЧЕТ
общероссийских, межрегиональных профсоюзов**

за 2015 год

Отчет составляется ежегодно на основании отчетов первичных профсоюзных организаций по форме № 2 и представляется каждой территориальной организацией профсоюза в вышестоящую организацию профсоюза и в территориальное объединение организаций профсоюзов не позднее 1 февраля.
Общероссийские, межрегиональные профсоюзы и территориальные объединения организаций профсоюзов представляют сводный отчет в ФНПР не позднее 1 марта.

I. Общие сведения

Наименование организации: Профессиональный союз работников агропромышленного комплекса Российской Федерации

Адрес: г. Москва, ул. Ленинский проспект, д. 42

Ф.И.О. председателя: Агапова Наталья Николаевна

Ф.И.О. телефон исполнителя: Шорохова Д.О. (495)938-86-51

Факс: (495)938-88-55

E-mail: orgotdel@profagro.ru, org@profagro.ru

II. Профсоюзные организации и профсоюзное членство

№№ п/п	Наименование показателей	Предприятия, учреждения, организации	ВУЗы	Средние специальные учебные заведения	Училища профессионально-технического образования	Общее количество		
						всего	в том числе	
							женщин	молодежи до 35 лет
1	2	3	4	5	6	7	8	9
1	Количество первичных профсоюзных организаций	6 269	98	269	51	6 687	*	*
2	В том числе профсоюзных организаций студентов, учащихся	-	44	98	21	163	*	*
3	Количество вновь созданных первичных профсоюзных организаций	181	-	4	-	185	*	*
4	Всего работающих	776 742	47 037	20 657	2 202	846 638	430 451	207 763
5	Из них членов профсоюзов	501 615	29 897	12 188	1 638	545 338	284 808	128 910
6	В том числе, впервые принятых в члены профсоюзов	26 192	1 546	625	19	28 382	15 644	8 949
7	Всего учащихся учебных заведений	-	167 253	62 899	8 290	238 442	125 598	236 394
8	Из них членов профсоюзов	-	134 992	53 554	6 298	194 844	101 627	193 270
9	В том числе, впервые принятых в члены профсоюзов	-	31 856	18 063	3 621	53 540	27 334	52 866
10	Всего работающих и учащихся	776 742	214 290	83 556	10 492	1 085 080	556 049	444 157
11	Из них членов профсоюзов	501 615	164 889	65 742	7 936	740 182	386 435	322 180
12	Процент охвата профсоюзным членством работающих и учащихся	64,6	76,9	78,7	75,6	68,2	69,5	72,5
13	Членов профсоюзов – неработающих пенсионеров	34 433	1 131	386	38	35 988	22 304	-
14	Членов профсоюзов – безработных	737	5	-	-	742	462	23
15	Всего членов профсоюзов	536 785	166 025	66 128	7 974	776 912	409 201	322 203
16	Вышли из профсоюзов по собственному желанию	9 753	1 578	218	3	11 552	6 397	2 643
17	Исключено из профсоюзов	65	-	-	-	65	13	11

III. Профсоюзные кадры и актив

№№ п/п	Наименование показателей	Всего	В том числе:		
			освобожденных (штатных) работников	женщин	молодежи до 35 лет
1	2	3	4	5	6
1	Всего председателей первичных профсоюзных организаций	6 687	221	4 670	666
2	В том числе, председателей первичных профсоюзных организаций предприятий, учреждений, организаций	5 682	194	3 995	469
3	В том числе, председателей первичных профсоюзных организаций студентов, учащихся	163	23	111	122
4	В том числе, профорганизаторов	842	4	564	75
5	Членов профкомов (без председателей)	26 686	27	18 235	4 933
6	Членов всех комиссий профкомов	38 028	1	23 667	6 756
7	Членов ревизионных комиссий первичных профорганизаций	15 874	-	12 492	2 491
8	Председателей цеховых комитетов, профбюро	2 770	1	1 954	670
9	Членов цеховых комитетов, профбюро (без председателей)	7 902	-	5 296	2 377
10	Профгруппиров	9 518	-	6 310	5 344
11	Председателей городских, районных организаций профсоюзов	502	260	307	6
12	Председателей республиканских, краевых, областных, дорожных, бассейновых организаций профсоюзов (в том числе гг. Москвы и Санкт-Петербурга)	77	77	34	1
13	Представителей (ответственников) общероссийских, межрегиональных профсоюзов	-	-	-	-
14	Председателей общероссийских, межрегиональных профсоюзов	-	-	-	-
15	Председателей территориальных объединений организаций профсоюзов	-	-	-	-
16	Председателей городских, районных координационных советов организаций профсоюзов	-	-	-	-

IV. Сведения о выборах председателей первичных профсоюзных организаций, членов профсоюзных комитетов, профорганизаторов, председателей цеховых комитетов, профбюро, профгруппоргов

№№ п/п	Наименование показателей	Избрано (делегировано)		Работа за отчетный период признана неудовлетворительной
		всего	в том числе впервые	
1	2	3	4	5
1	Председателей первичных профсоюзных организаций	2 347	596	1
2	В том числе, освобожденных (штатных) председателей первичных профсоюзных организаций	81	15	-
3	Профорганизаторов	312	98	-
4	Членов профсоюзных комитетов первичных профсоюзных организаций (кроме председателей)	9 856	3 043	-
5	Председателей цеховых комитетов, профбюро	811	307	-
6	В том числе, освобожденных (штатных) председателей цеховых комитетов, профбюро	10	5	-
7	Профгруппоргов	2 827	1 160	-

V. Сведения об организации подготовки, повышения квалификации и переподготовки профсоюзных кадров и актива

№№ п/п	Наименование показателей	Прошли обучение				
		всего	прошли профессиональную подготовку (краткосрочные семинары по программам не менее 30 часов)	в том числе:		
				повысили квалификацию (по программам не менее 72 часов)	прошли профессиональную переподготовку (по программам 500 и более часов)	
1	2	3	4	5	6	
1	Профсоюзные освобожденные (штатные) работники, всего:	587	546	38	3	
2	В том числе:	Председатели первичных профсоюзных организаций	179	166	11	2
3		Члены профкомов (кроме председателей)	27	27	-	-
4		Председатели цеховых комитетов, профбюро	-	-	-	-
5		Председатели районных, городских организаций профсоюзов	206	193	12	1
6		Председатели республиканских, краевых, областных, дорожных, бассейновых организаций профсоюзов	43	35	8	-
7		Специалисты аппаратов профорганов всех уровней	132	125	7	-
8		Профсоюзный актив, всего:	23 170	22 787	336	47
9	В том числе:	Неосвобожденные председатели первичных профсоюзных организаций	3 488	3 327	161	-
10		Профорганизаторы	2 001	1 985	16	-
11		Председатели цеховых комитетов, профбюро	1 243	1 189	54	-
12		Профгруппорги	2 701	2 681	20	-
13		Члены всех комиссий профкомов	8 977	8 873	60	44
14		Члены ревизионных комиссий первичных профсоюзных организаций	4 760	4 732	25	3

Количество школ профсоюзного актива первичных профсоюзных организаций	199
в них обучено (чел.)	13 355
Доля финансовых средств, израсходованных на обучение кадров и актива (%)	3,53%

VI. Сведения о количестве профсоюзных организаций и представителей общероссийских, межрегиональных профсоюзов (заполняется только территориальными объединениями организаций профсоюзов)

№№ п/п	Наименование общероссийских, межрегиональных профсоюзов	Городских, районных и аналогичных им организаций профсоюзов	Республиканских, краевых, областных, дорожных, бассейновых и аналогичных им организаций профсоюзов	Представителей (ответственников) общероссийских, межрегиональных профсоюзов
1	Общероссийский профсоюз авиационных работников			
2	Российский профсоюз трудящихся авиационной промышленности			
3	Общероссийский профсоюз работников автомобильного транспорта и дорожного хозяйства			
4	Профсоюз работников автомобильного и сельскохозяйственного машиностроения Российской Федерации			
5	Профсоюз работников агропромышленного комплекса Российской Федерации			
6	Профсоюз работников органов безопасности Российской Федерации			
7	Общероссийский профсоюз работников негосударственных организаций безопасности			
8	Профсоюз работников водного транспорта Российской Федерации			
9	Общероссийский профсоюз военнослужащих			
10	Общероссийский профсоюз работников природноресурсного комплекса Российской Федерации			
11	Профсоюз работников государственных учреждений и общественного обслуживания Российской Федерации			
12	Горно-металлургический профсоюз России			
13	Независимый профсоюз работников охранных и детективных служб Российской Федерации			
14	Российский профсоюз железнодорожников и транспортных строителей			
15	Профсоюз работников здравоохранения Российской Федерации			
16	Российский профсоюз работников инновационных и малых предприятий			
17	Российский профсоюз работников культуры			
18	Профсоюз работников лесных отраслей Российской Федерации			
19	Профсоюз машиностроителей Российской Федерации			
20	Общероссийский профсоюз работников жизнеобеспечения			
21	Профсоюз работников народного образования и науки Российской Федерации			
22	Профсоюз работников нефтяной, газовой отраслей промышленности и строительства Российской Федерации			
23	Всероссийский профсоюз работников оборонной промышленности			
24	Профсоюз работников общего машиностроения Российской Федерации			
25	Российский профсоюз работников потребительской кооперации и предпринимательства			
26	Профсоюз работников предприятий с иностранными инвестициями Российской Федерации			
27	Межрегиональный профсоюз работников пищевой, перерабатывающей и смежных видов экономической деятельности Российской Федерации			
28	Российский профсоюз работников радиоэлектронной промышленности			
29	Российский профсоюз работников рыбного хозяйства			
30	Профсоюз работников связи России			
31	Профсоюз работников строительства и промышленности строительных материалов Российской Федерации			
32	Российский профсоюз работников судостроения			
33	Российский профсоюз работников текстильной и легкой промышленности			
34	Профсоюз работников торговли, общественного питания, потребительской кооперации и предпринимательства Российской Федерации «Торговое Единство»			
35	Российский независимый профсоюз работников угольной промышленности			
36	Профсоюз работников физической культуры, спорта и туризма Российской Федерации			
37	Российский профсоюз работников химических отраслей промышленности			
38	"Всероссийский Электропрофсоюз"			
39	Российский профсоюз работников среднего и малого бизнеса			
40	Профессиональный союз Адвокатов России			
41	Профсоюз гражданского персонала Вооруженных Сил России			
42	Межрегиональный профсоюз работников судостроения и судоремонта			

Председатель _____
(подпись)

Агапова Н.Н.
(Ф. И. О.)

Дата заполнения « ____ » _____ 20__ г.

М.П.

Пояснительная записка к сводному статистическому отчету по профсоюзному членству и профсоюзным органам за 2015 год

В состав Профсоюза работников АПК РФ по состоянию на 1 января 2016 года входят 77 республиканских, краевых, областных, 502 районных, городских и более 6,5 тыс. первичных профсоюзных организаций, которые объединяют 776 912 членов Профсоюза.

В 2015 году профсоюзными организациями проводилась работа по сохранению и увеличению численности членов Профсоюза, созданию и восстановлению первичных профсоюзных организаций, усилению мотивации профсоюзного членства.

Несмотря на ежегодное снижение числа работающих в агропромышленном секторе и, соответственно, членов Профсоюза, в ряде территориальных организаций Профсоюза увеличился уровень профсоюзного членства.


В отчетном году увеличилось количество членов Профсоюза в Бурятской, Кабардино-Балкарской, Калмыцкой, Карельской, Марийской, Северо-Осетинской, Ингушской республиканских, Камчатской краевой, Владимирской, Воронежской, Ростовской, Саратовской, Тульской областных организациях Профсоюза.

Наиболее высокий процент охвата профсоюзным членством (90% и более) среди работающих и учащихся в Кабардино-Балкарской, Калмыцкой, Мордовской, Северо-Осетинской республиканских организациях Профсоюза.

Наиболее низкий уровень профсоюзного членства в Удмуртской (39,4%) республиканской, Забайкальской (32,1%), Красноярской (27,9%) краевых, Калининградской (28,5%), Новгородской (34,7%), Псковской (32,5%), Тюменской (38,6%) областных организациях Профсоюза.

Продолжается работа по восстановлению и созданию новых первичных профсоюзных организаций. Вновь были созданы 185 первичных профсоюзных организаций. Возросло их количество, в большей мере, в Ставропольской краевой, Белгородской, Воронежской, Орловской, Саратовской областных организациях Профсоюза.

Динамика создания первичных профсоюзных организаций



Среди членов Профсоюза 545 338 человек – работающие, более 194 тыс. человек – студенты и учащиеся, 36,7 тыс. человек – неработающие пенсионеры и безработные.



Освобожденными выборными руководителями являются 558 человек, из них – 39,6% - председатели первичных профсоюзных организаций, 46,6% - председатели городских, районных организаций Профсоюза, 13,8% - председатели республиканских, краевых, областных организаций Профсоюза.

На 1 января 2016 года на учете в Профсоюзе состояло 322 203 человека молодежи до 35 лет, что составляет 41,5% от общего количества членов Профсоюза.

За отчетный год на учете в Профсоюзе состояло 409 201 женщин (52,7%).

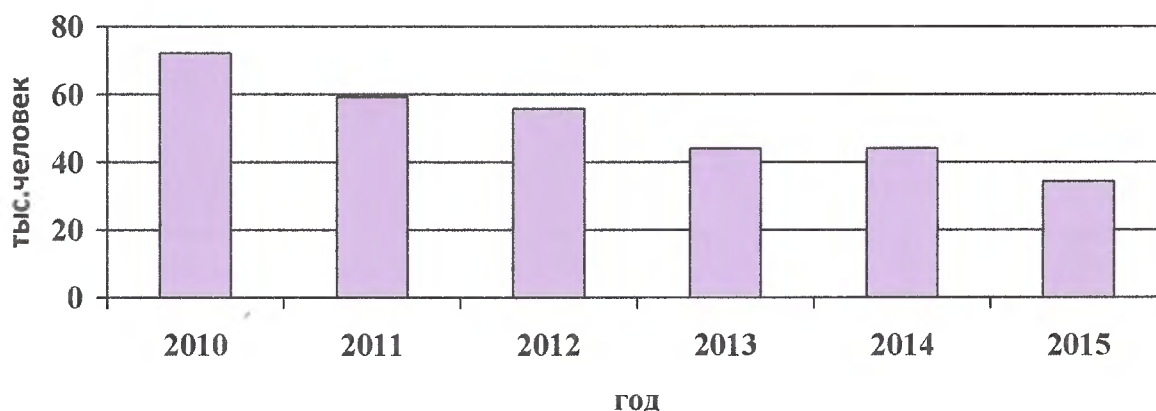
Членами профсоюзных комитетов, контрольно-ревизионных и других комиссий первичных профсоюзных организаций, цеховых комитетов (профбюро), профгруппоргами являются более 100 тыс. человек. В их составе почти 68 тыс. (67,4%) женщин и 22,5 тыс. (22,4%) – молодежи.

В отчетном году около 24 тыс. человек профсоюзных кадров и актива повысили квалификацию и прошли профессиональную подготовку на краткосрочных семинарах; в школах профсоюзного актива обучено более 13 тыс. человек. Всеми формами обучения было охвачено более 37 тыс. человек (34,3% от общей численности кадров и актива).

В отчетном году не проводили обучение профсоюзных кадров и актива Адыгейская, Ингушская, Калмыцкая, Крымская республиканские, Камчатская краевая, Нижегородская, Челябинская областные организации Профсоюза.

В среднем на обучение профсоюзных кадров и актива израсходовано 3,5% от средств профсоюзного бюджета.

Динамика обучения профсоюзных кадров и актива



Большинство территориальных организаций Профсоюза ответственно подошли к составлению и своевременному представлению статистических отчетов по профсоюзному членству, всесторонне их проанализировали и обсудили на заседании коллегиальных органов, наметили конкретные меры по устранению недостатков.

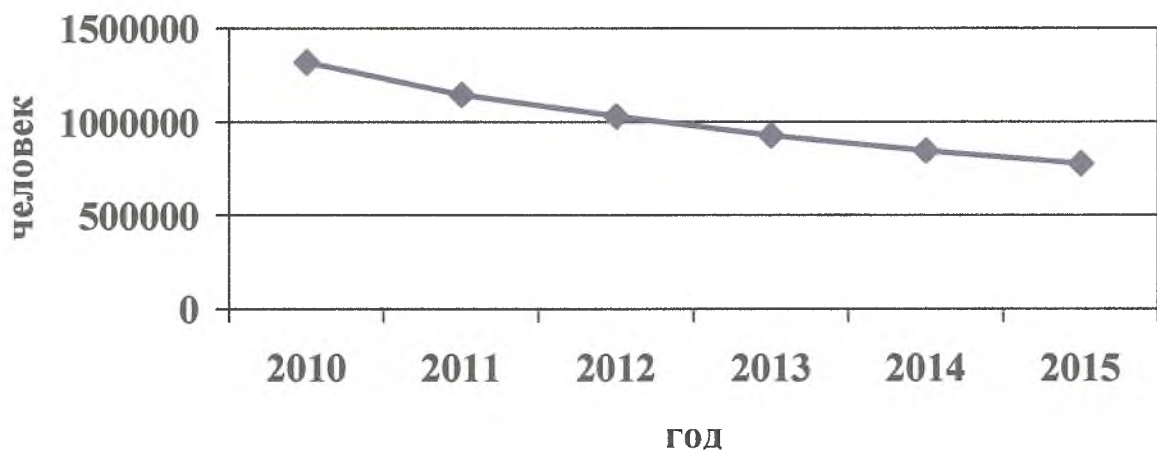
В то же время, анализ статистической отчетности за 2015 год выявил недостатки в работе по вовлечению в Профсоюз новых членов, увеличению численности, обучению профсоюзных кадров и актива, укреплению исполнительской дисциплины.

За отчетный период в целом численность членов Профсоюза по сравнению с 2014 годом уменьшилась на 71248 человек, количество первичных профсоюзных организаций на 465.

Выход из Профсоюза по собственному желанию составил 1,5% от общей численности членов Профсоюза или 16,2% от общего уменьшения численности.

Наибольшее сокращение численности произошло в Адыгейской (47,9%), Крымской (31%), Хакаской (63,5%), республиканских, Забайкальской (36,7%) краевой, Псковской (58,3%) областной организациях Профсоюза.

Динамика общей численности членов Профсоюза



Как показывает анализ, причинами снижения численности членов Профсоюза являются:

- сокращение и увольнение работников, вызванные в основном продолжающейся реорганизацией предприятий и реструктуризацией предприятий и организаций агропромышленного комплекса, сменой собственников и менеджмента, сокращением объемов производства;

- большая текучесть кадров, особенно молодежи, в основном из-за неудовлетворенности уровнем заработной платы;

- недостаточная работа по созданию профорганизаций на создаваемых вновь предприятиях отрасли, в том числе в вертикально-интегрированных холдингах, компаниях с участием иностранного капитала, малого и среднего бизнеса.

Также среди причин снижения численности членов Профсоюза необходимо отметить слабую работу отдельных профсоюзных организаций по совершенствованию структуры, вовлечению в Профсоюз новых членов, недостаточную результативность работы по информированию членов Профсоюза и работников предприятий о своей деятельности.

Организационный отдел
аппарата Профсоюза